



УПРАВЛЕНИЕ ФЕДЕРАЛЬНОЙ СЛУЖБЫ  
ГОСУДАРСТВЕННОЙ СТАТИСТИКИ  
ПО СВЕРДЛОВСКОЙ ОБЛАСТИ  
И КУРГАНСКОЙ ОБЛАСТИ

# Розничная торговля и платные услуги населению Курганской области



за январь-июнь 2023 года



УПРАВЛЕНИЕ ФЕДЕРАЛЬНОЙ СЛУЖБЫ  
ГОСУДАРСТВЕННОЙ СТАТИСТИКИ  
ПО СВЕРДЛОВСКОЙ ОБЛАСТИ  
И КУРГАНСКОЙ ОБЛАСТИ

# Розничная торговля и платные услуги населению

Курганской области

за январь-июнь 2023 года

- 01 ОБОРОТ РОЗНИЧНОЙ ТОРГОВЛИ
- 02 ИНДЕКС ФИЗИЧЕСКОГО ОБЪЁМА ОБОРОТА РОЗНИЧНОЙ ТОРГОВЛИ
- 03 СТРУКТУРА ОБОРОТА РОЗНИЧНОЙ ТОРГОВЛИ
- 04 ОБОРОТ ОБЩЕСТВЕННОГО ПИТАНИЯ
- 05 ИНДЕКС ФИЗИЧЕСКОГО ОБЪЁМА ОБОРОТА ОБЩЕСТВЕННОГО ПИТАНИЯ
- 06 ОБЪЁМ ПЛАТНЫХ УСЛУГ НАСЕЛЕНИЮ
- 07 СТРУКТУРА ОБЪЁМА ПЛАТНЫХ УСЛУГ НАСЕЛЕНИЮ
- 08 ОБЪЁМ БЫТОВЫХ УСЛУГ НАСЕЛЕНИЮ
- 09 СТРУКТУРА ОБЪЁМА БЫТОВЫХ УСЛУГ НАСЕЛЕНИЮ
- 10 ИНДЕКС ФИЗИЧЕСКОГО ОБЪЁМА ПЛАТНЫХ УСЛУГ НАСЕЛЕНИЮ





# ОБОРОТ РОЗНИЧНОЙ ТОРГОВЛИ

## МИЛЛИАРДОВ РУБЛЕЙ

### 2023 ГОД

январь-июнь

# 76,4

млрд  
рублей

Всего

# 38,7

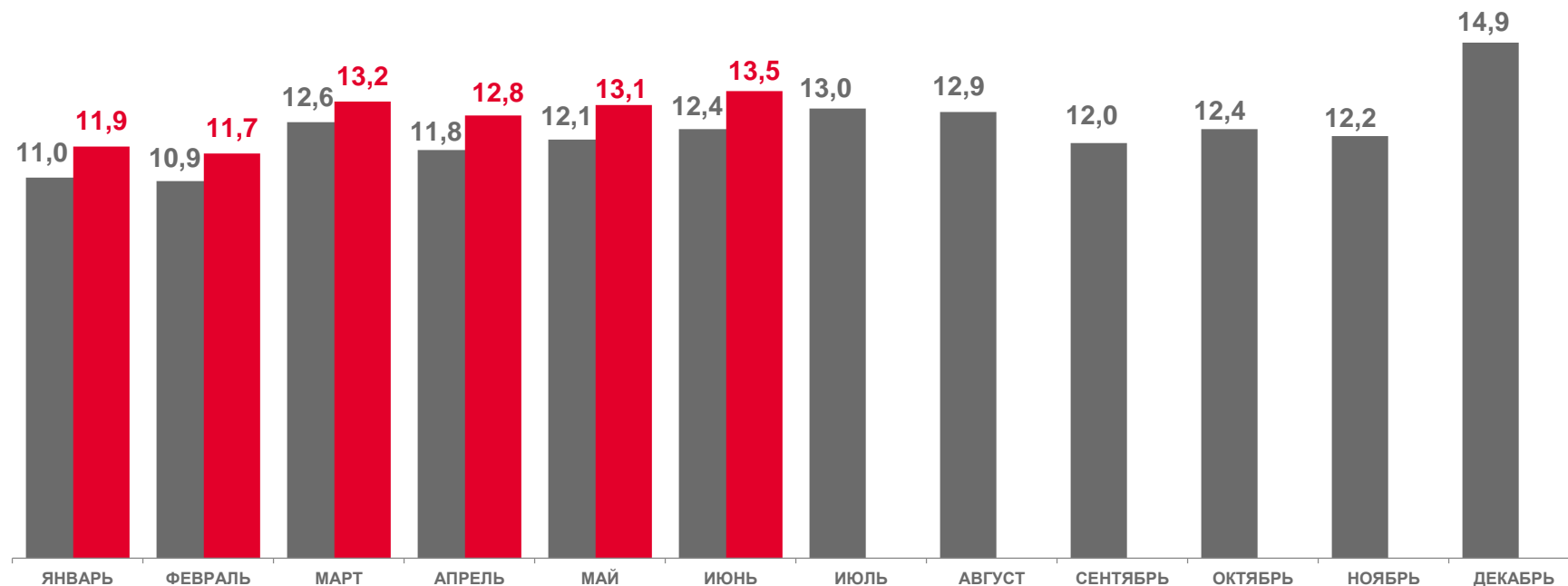
млрд  
рублей

Пищевые продукты, включая напитки,  
и табачные изделия

# 37,7

млрд  
рублей

Непродовольственные  
товары



■ 2022

■ 2023





# ИНДЕКС ФИЗИЧЕСКОГО ОБЪЁМА ОБОРОТА РОЗНИЧНОЙ ТОРГОВЛИ

В % К СООТВЕТСТВУЮЩЕМУ ПЕРИОДУ ПРЕДЫДУЩЕГО ГОДА

**2023 ГОД**

январь-июнь

**105,3%**

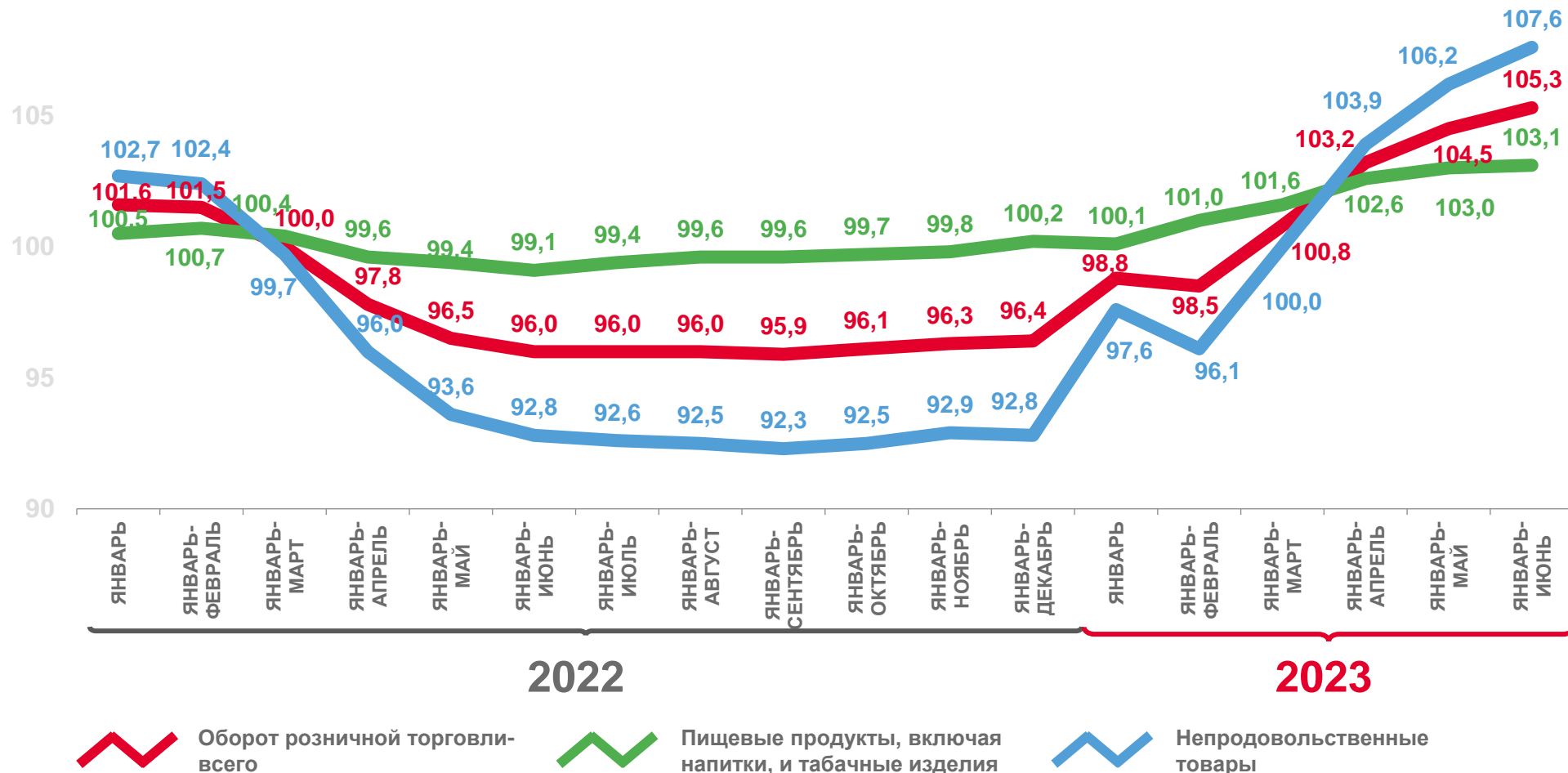
Всего

**103,1%**

Пищевые продукты, включая напитки, и табачные изделия

**107,6%**

Непродовольственные товары





# СТРУКТУРА ОБОРОТА РОЗНИЧНОЙ ТОРГОВЛИ

В % К ОБЩЕМУ ОБОРОТУ РОЗНИЧНОЙ ТОРГОВЛИ


**2023 ГОД**

январь-июнь

**76,4**

млрд  
рублей

Оборот розничной торговли –  
всего



ЯНВАРЬ-ИЮНЬ  
**2022**

ЯНВАРЬ-ИЮНЬ  
**2023**

- Пищевые продукты, включая напитки, и табачные изделия
- Непродовольственные товары





# ОБОРОТ ОБЩЕСТВЕННОГО ПИТАНИЯ

МИЛЛИАРДОВ РУБЛЕЙ

## 2023 ГОД

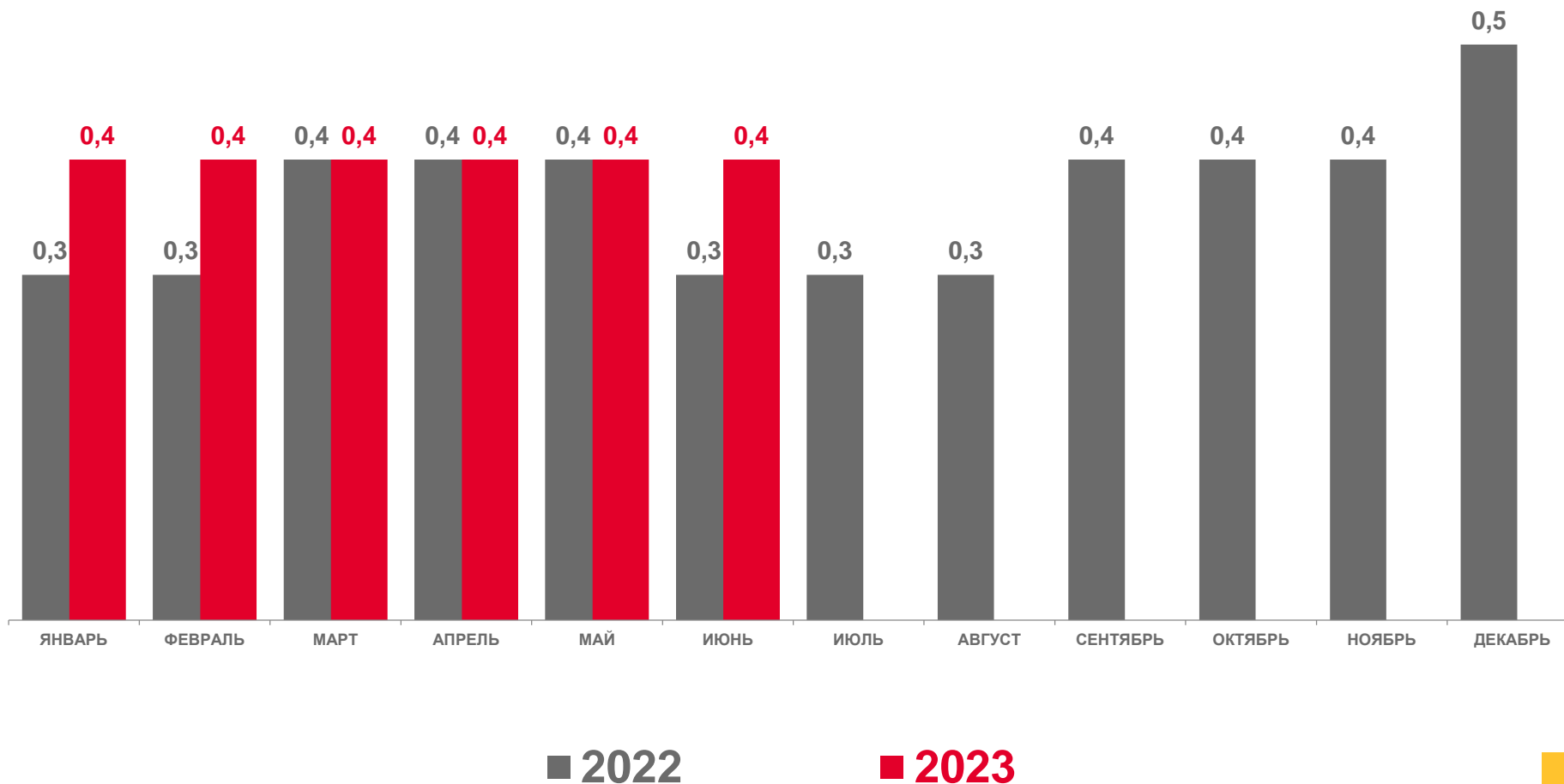
январь-июнь

**2,5** млрд рублей

Оборот общественного питания

**106,7%**

январь-июнь 2023 г.  
к январю-июню 2022 г.  
в сопоставимых ценах





# ИНДЕКС ФИЗИЧЕСКОГО ОБЪЁМА ОБОРОТА ОБЩЕСТВЕННОГО ПИТАНИЯ

В % К СООТВЕТСТВУЮЩЕМУ ПЕРИОДУ ПРЕДЫДУЩЕГО ГОДА

**2023 ГОД**

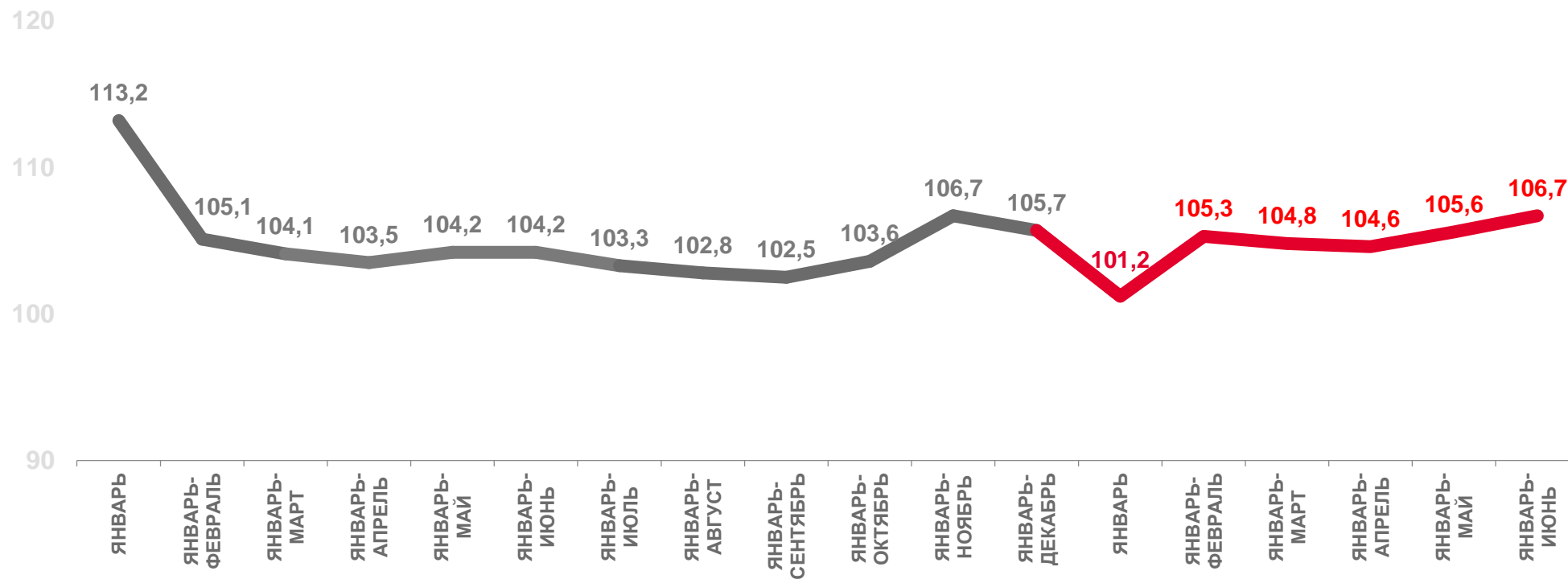
январь-июнь

**106,7%**

январь-июнь 2023 г.  
к январю-июню 2022 г.  
в сопоставимых ценах

**92,6%**

июнь 2023 г.  
к маю 2023 г.  
в сопоставимых ценах



2022

2023





# ОБЪЁМ ПЛАТНЫХ УСЛУГ НАСЕЛЕНИЮ

МИЛЛИАРДОВ РУБЛЕЙ

## 2023 ГОД

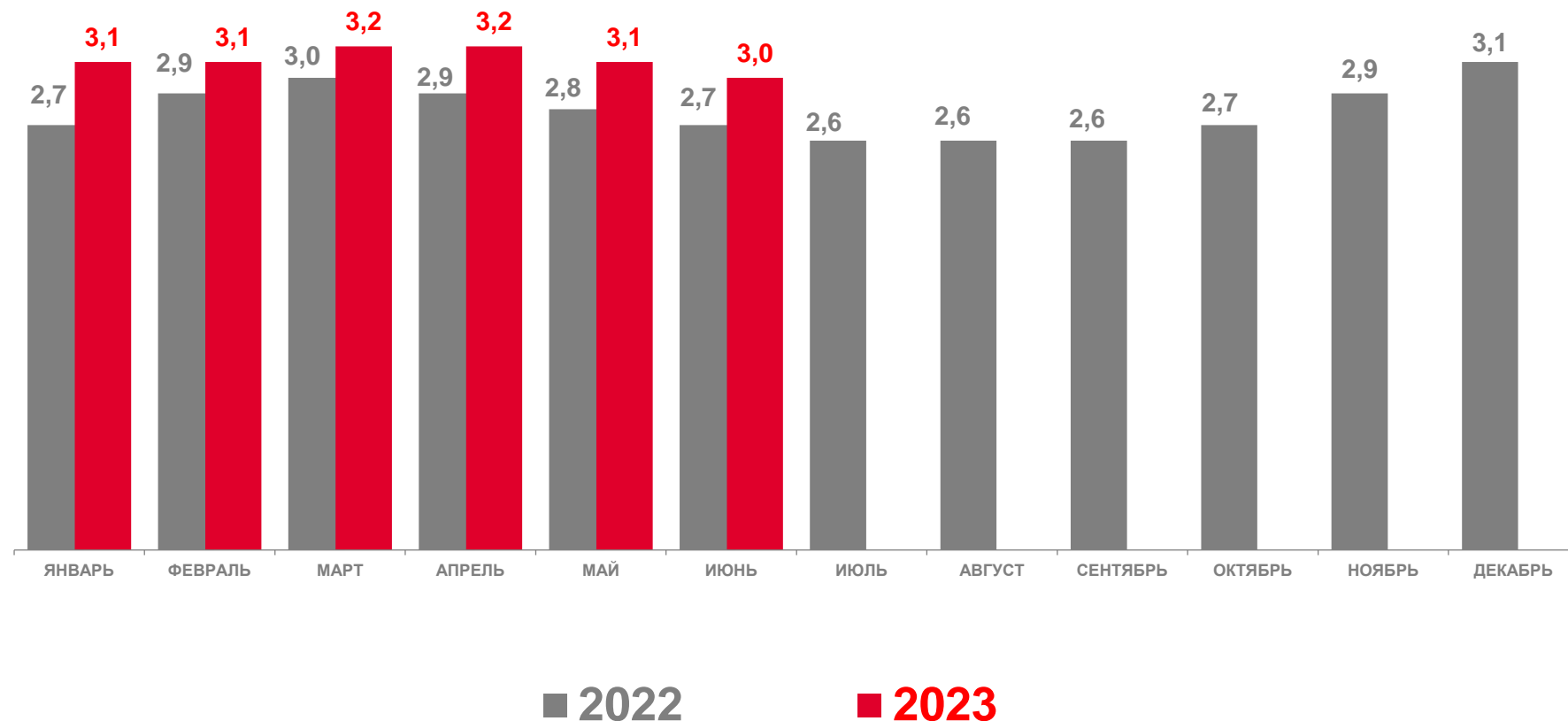
январь-июнь

# 18,7

млрд  
рублей

# 98,8%

январь-июнь 2023 г.  
к январю-июню 2022 г.  
в сопоставимых ценах





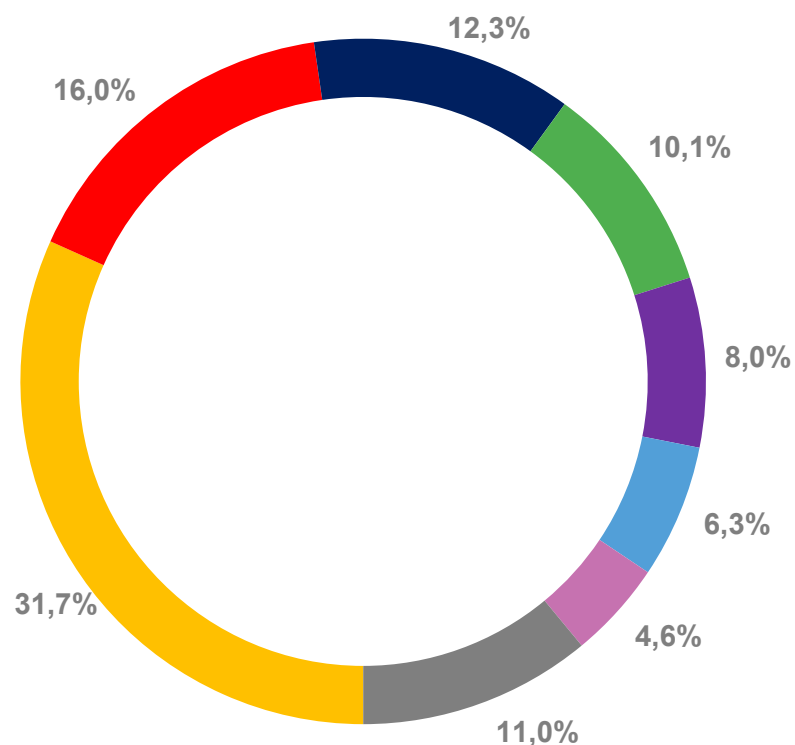


# СТРУКТУРА ОБЪЁМА ПЛАТНЫХ УСЛУГ НАСЕЛЕНИЮ

МИЛЛИОНОВ РУБЛЕЙ

## 2023 ГОД

январь-июнь



	Коммунальные	5 905,9	
	Телекоммуникационные	2 994,0	
	Транспортные	2 287,0	
	Бытовые	1 892,1	
	Медицинские	1 488,1	
	Жилищные	1 174,7	
	Услуги системы образования	851,9	
	Другие виды платных услуг*	2 064,3	

\* Юридические; прочие платные услуги; туристических агентств, туроператоров и прочие услуги по бронированию и сопутствующие им услуги; услуги специализированных коллективных средств размещения; услуги гостиниц и аналогичные услуги по предоставлению временного жилья; учреждений культуры; физической культуры и спорта; услуги почтовой связи и курьерские; ветеринарные; услуги, предоставляемые гражданам пожилого возраста и инвалидам.



# ОБЪЁМ БЫТОВЫХ УСЛУГ НАСЕЛЕНИЮ

МИЛЛИАРДОВ РУБЛЕЙ

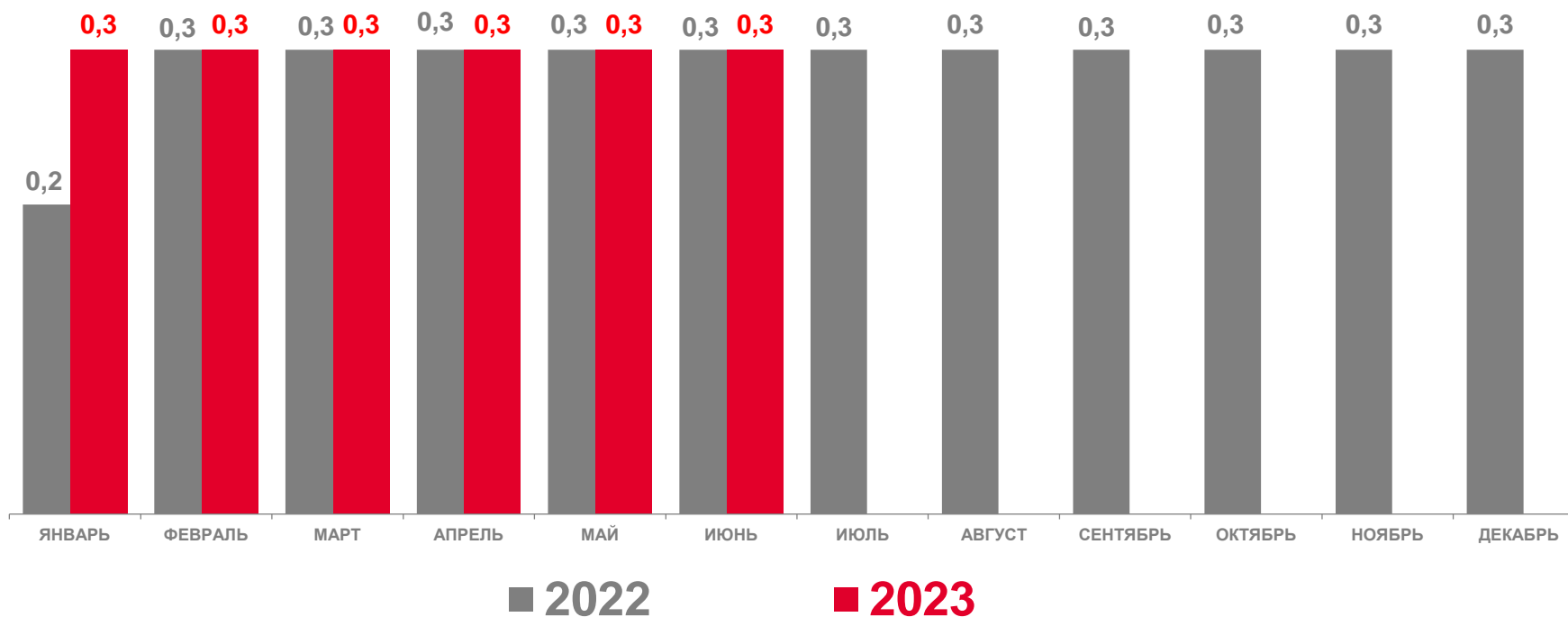
## 2023 ГОД

январь-июнь

**1,9** млрд  
рублей

**107,0%**

январь-июнь 2023 г.  
к январю-июню 2022 г.  
в сопоставимых ценах



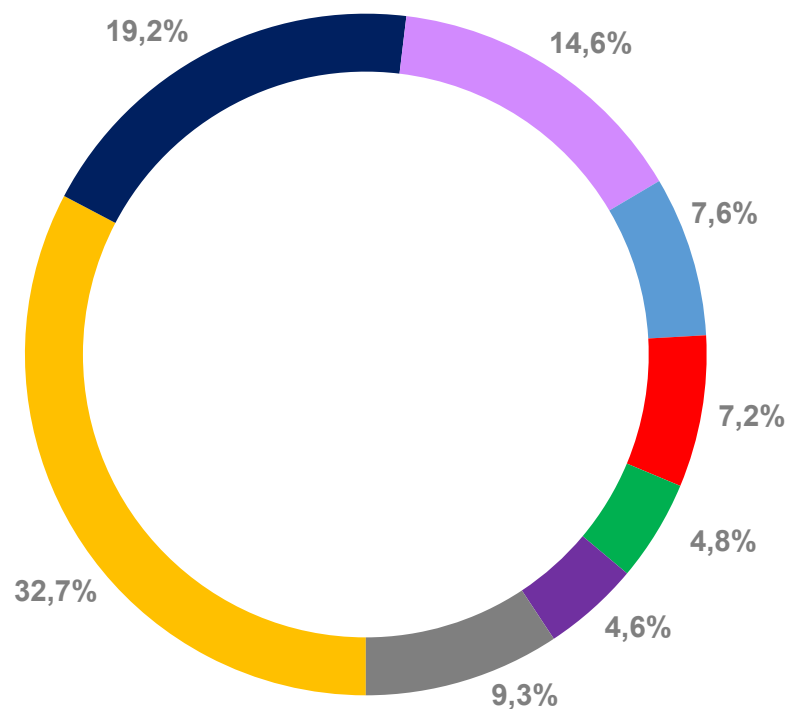


# СТРУКТУРА ОБЪЁМА БЫТОВЫХ УСЛУГ НАСЕЛЕНИЮ

МИЛЛИОНОВ РУБЛЕЙ

## 2023 ГОД

январь-июнь



	Техническое обслуживание и ремонт транспортных средств, машин и оборудования	618,9	
	Ремонт и строительство жилья и других построек	363,3	
	Парикмахерские и косметические услуги	275,4	
	Ритуальные	143,6	
	Ремонт и техническое обслуживание бытовой радиоэлектронной аппаратуры, бытовых машин и приборов, ремонт и изготовление металлоизделий	136,8	
	Изготовление и ремонт мебели	91,5	
	Прочие бытовые услуги	86,4	
	Другие виды бытовых услуг*	176,1	

\* Услуги саун, бань и душевых; ремонт и пошив швейных, меховых и кожаных изделий, головных уборов и изделий текстильной галантереи, ремонт и вязание трикотажных изделий; ремонт, окраска и пошив обуви; услуги фотоателье; услуги по аренде, лизингу и прокату; химическая чистка и крашение, услуги прачечных.





# ИНДЕКС ФИЗИЧЕСКОГО ОБЪЁМА ПЛАТНЫХ УСЛУГ НАСЕЛЕНИЮ

В % К СООТВЕТСТВУЮЩЕМУ ПЕРИОДУ ПРЕДЫДУЩЕГО ГОДА

## 2023 ГОД

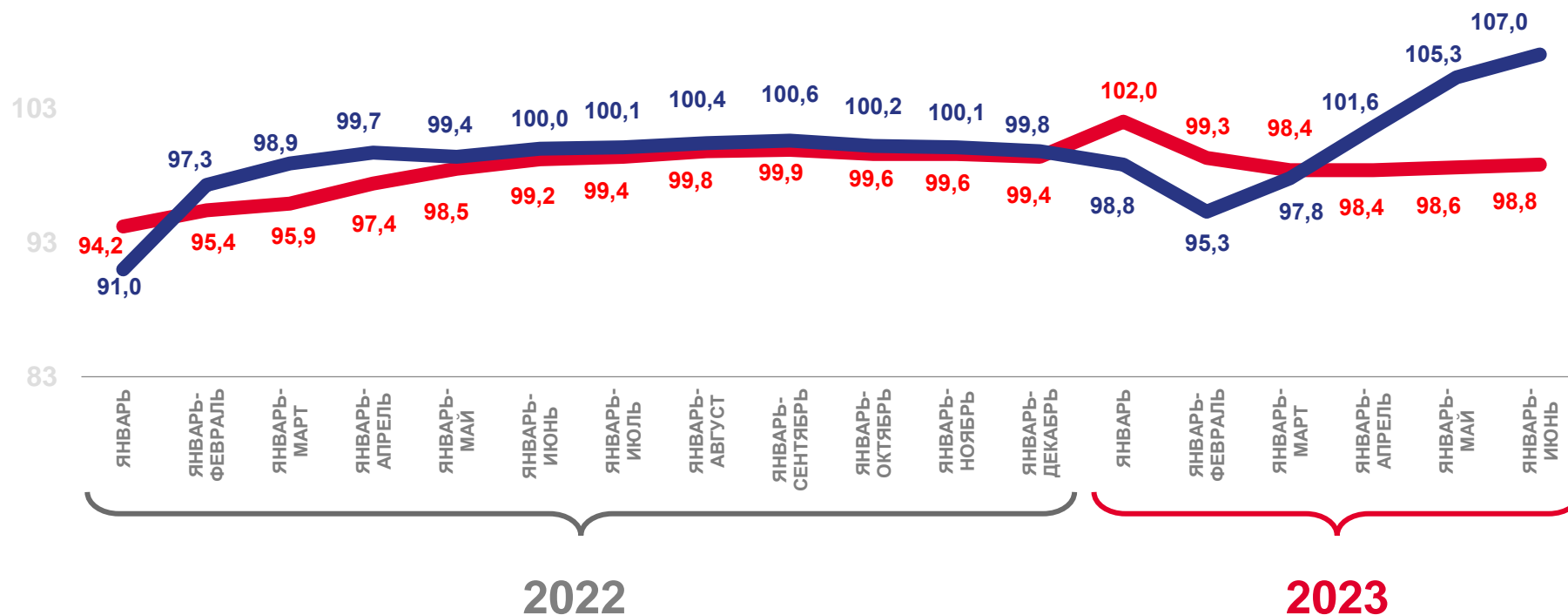
январь-июнь

# 98,8%

январь-июнь 2023 г.  
к январю-июню 2022 г.  
в сопоставимых ценах

# 100,1%

июнь 2023 г.  
к июню 2022 г.  
в сопоставимых ценах



Индекс физического объёма платных услуг населению



Индекс физического объёма бытовых услуг населению